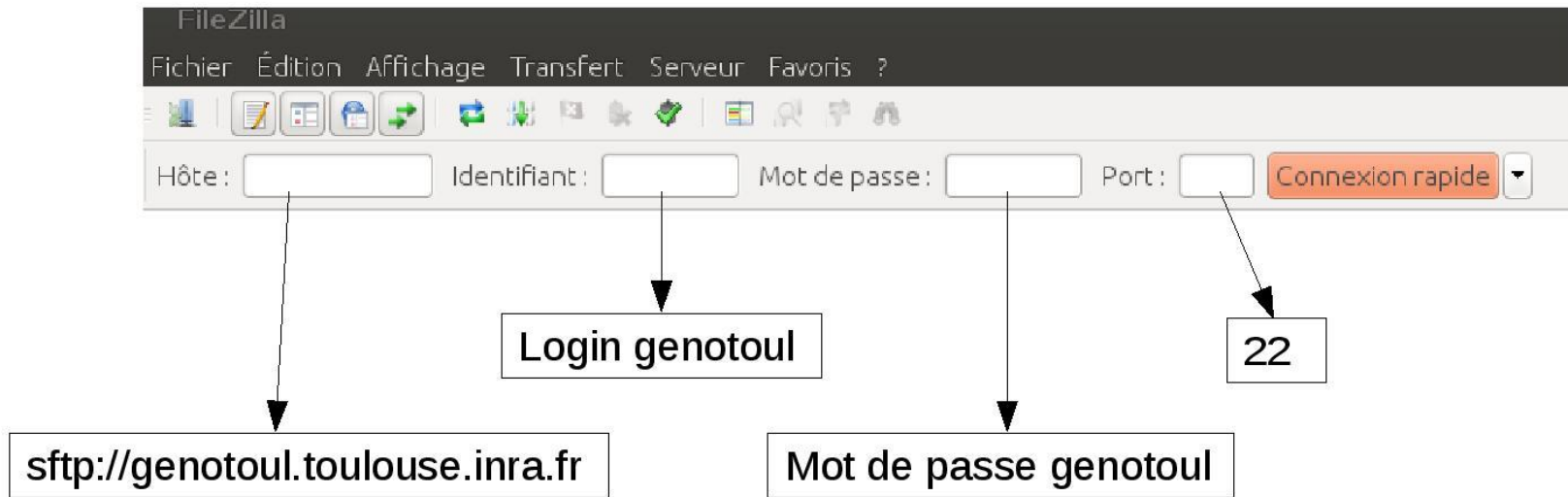


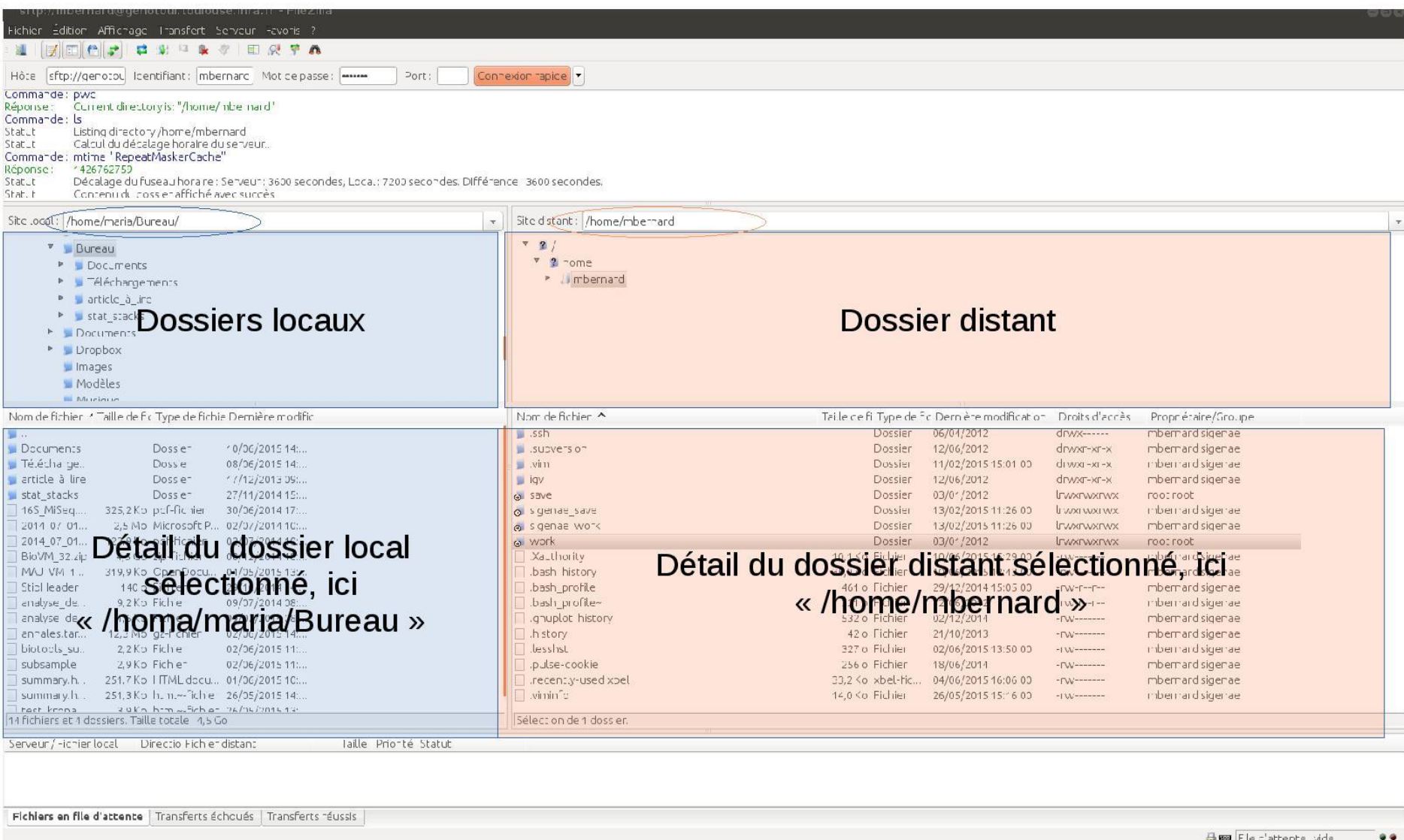
Utiliser FileZilla pour transférer des fichiers et
gestion des droits

Si besoin Télécharger FileZilla

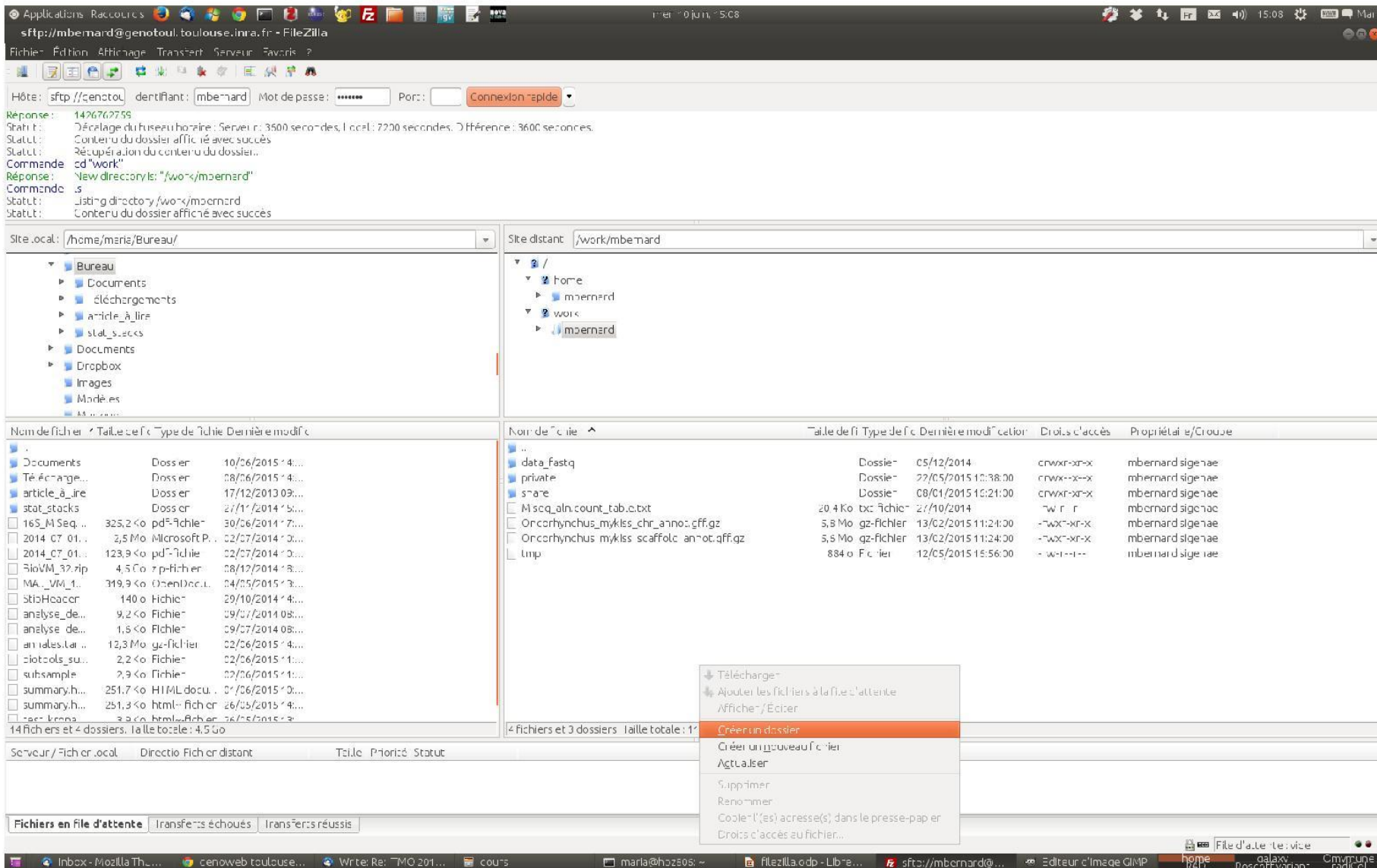
- <http://www.01net.com/telecharger/windows/Internet/ftp/fiches/17966.html>



Ceci vous permet de vous connecter à votre espace genotoul, sur lequel vous avez un espace work (non sauvegardé) et un espace save (sauvegardé plus petit !)



- Dans vos dossiers distants, double-clic sur votre dossier work
- clic droit « créer un dossier »
- donnez lui un nom
- double clic pour se déplacer à l'intérieur



- sélectionnez dans vos dossiers locaux les dossiers/fichiers à transférer
- drag and drop dans le dossier distant nouvellement créer
⇒ vos fichiers sont à présent sur genotoul

The screenshot shows the Genotoul file manager interface. At the top, there is a status bar with the following text:

```

genotoul - sftp://mbernard@genotoul.toulouse.inra.fr - FileZilla
Fichier Edition Affichage Transfert Serveur Favoris ?

```

Below the status bar, there are fields for "Hôte:", "Identifiant:", "Mot de passe:", "Port:", and a "Connexion rapide" button. The main interface is divided into two panes:

- Local Site:** /home/maria/Bureau/Documents/Formation/genotoul/165_454_Miscq_05022014/TP/
- Remote Site:** /work/mbernard/mon_dossier_ilmo

The local site pane shows a tree view of directories and files. The remote site pane shows a tree view of the remote directory structure, with a folder named "mon_dossier_ilmo" circled in red. An arrow points from the local file "CostelloData.zip" to the "mon_dossier_ilmo" folder in the remote site.

Below the panes, there are two tables showing the files being transferred:

Nom de fichier	Taille de fichier	Type de fichier	Dernière modification
Costello454Data		Dossier	31/07/2014 09:...
Miscq_SOP		Dossier	31/07/2014 09:...
PatholID_454		Dossier	19/05/2014 13:...
SOP454Data		Dossier	28/07/2014 11:...
run1_454_PatholID		Dossier	29/07/2014 17:...
run1_Miscq_PatholID		Dossier	30/07/2014 09:...
Costello454Data.tar.gz	75,2 Mo	gz-fichier	31/07/2014 09:...
CostelloData.zip	2,8 Mo	zip-fichier	22/07/2014 09:...
MiscqSOPData.zip	37,0 Mo	zip-fichier	29/07/2014 18:...
Miscq_SOP.tar.gz	42,7 Mo	gz-fichier	31/07/2014 09:...
SOPData.zip	45,1 Mo	zip-fichier	10/04/2013 09:...
TP_metagenique_165.odt	2,4 Mo	OpenDocu...	15/05/2014 15:...
TP_metagenique_165.pdf	1,9 Mo	pdf-fichier	15/05/2014 15:...
run1_454_PatholID.tar.gz	21,2 Mo	gz-fichier	31/07/2014 19:...
run1_Miscq_PatholID.tar.gz	69,7 Mo	gz-fichier	31/07/2014 19:...

Nom de fichier	Taille de fichier	Type de fichier	Dernière modification	Droits d'accès	Propriétaire/Groupe
CostelloData.zip	2,8 Mo	zip-fichier			
MiscqSOPData.zip	37,0 Mo	zip-fichier			

At the bottom of the interface, there is a status bar showing the transfer progress:

```

Sélection de 4 fichiers. Taille totale : 57,4 Mo
Sftp://mbernard@genotoul.toulouse.inra.fr: /work/mbernard/mon... 75,2 Mo Norm... Transfert en cours
00:00:13 écoulée(s) 00:00:02 restante(s) 69,2/1552 octets (6,7 Mo/s)
Fichiers en file d'attente (2) Transferts échoués Transferts réussis (2)

```


Modification des droits

Pour que vos fichiers soient lisibles par Galaxy,

- Les fichiers doivent avoir les droits en lecture pour tout le monde

The screenshot shows a file manager window with a table of files. The table has columns for 'Nom de fichier', 'Taille de fi', 'Type de fic', 'Dernière modification', 'Droits d'accès', and 'Propriétaire/Groupe'. The files listed are Costello454Data.tar.gz, CostelloData.zip, MISeqSOPData.zip, and MISeq_SOP.tar.gz. A context menu is open over the files, with the option 'Droits d'accès au fichier...' highlighted in orange. An arrow points from the text 'Sélection des fichiers' to the files, and another arrow points from the text 'Clic droit, droit d'accès aux fichiers' to the context menu.

Nom de fichier	Taille de fi	Type de fic	Dernière modification	Droits d'accès	Propriétaire/Groupe
Costello454Data.tar.gz	75,2 Mo	gz-fichier	10/06/2015 16:24:00	-rw-r--r--	mbernard sigenae
CostelloData.zip	2,8 Mo	zip-fichier	10/06/2015 16:23:00	-rw-r--r--	mbernard sigenae
MISeqSOPData.zip	27,0 Mo	zip-fichier	10/06/2015 16:23:00	-rw-r--r--	mbernard sigenae
MISeq_SOP.tar.gz	27,0 Mo	gz-fichier	10/06/2015 16:23:00	-rw-r--r--	mbernard sigenae

Sélection des fichiers
Clic droit, droit d'accès aux fichiers

Les fichiers sont lisibles par tous à conditions de connaître les répertoires dans lesquels ils sont

Cocher les droits « Lire » pour tout type d'utilisateur

The screenshot shows a dialog box titled 'Modification des attributs du'. It contains three sections for permissions: 'Permissions du propriétaire', 'Permissions de groupe', and 'Permissions publiques'. Each section has three checkboxes: 'Lire', 'Écrire', and 'Exécuter'. In all three sections, the 'Lire' checkbox is checked. Below these sections is a 'Valeur numérique' field with the value '644'. At the bottom, there are 'Valider' and 'Annuler' buttons.

Modification des attributs du

Sélectionnez les nouveaux attributs pour les fichiers sélectionnés.

Permissions du propriétaire
 Lire Écrire Exécuter

Permissions de groupe
 Lire Écrire Exécuter

Permissions publiques
 Lire Écrire Exécuter

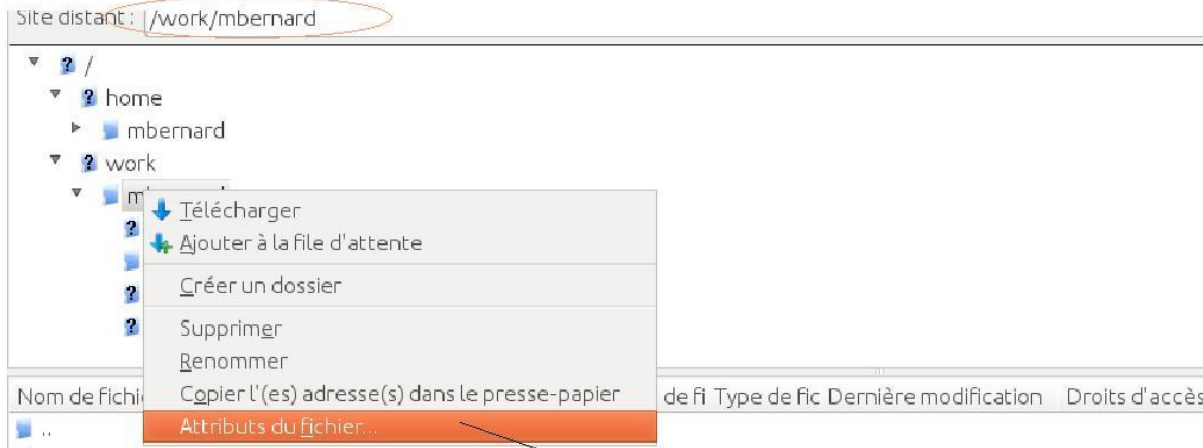
Valeur numérique :

Vous pouvez appliquer un x sous n'importe quelle position pour conserver les permissions initiales des fichiers.

Modification des droits

Pour que vos fichiers soient lisibles par Galaxy,

- Les fichiers doivent avoir les droits en lecture pour tout le monde
- Les répertoires et sous répertoire menant à vos fichiers doivent avoir des droits en exécution pour tous



- Clic droit sur votre nom d'utilisateur dans le répertoire « work » → Attribut des fichiers
- Cochez les droits « Exécuter » pour tout le monde, ne modifiez pas les autres droits

Faites de même pour chaque répertoire jusqu'à celui qui contient vos données

