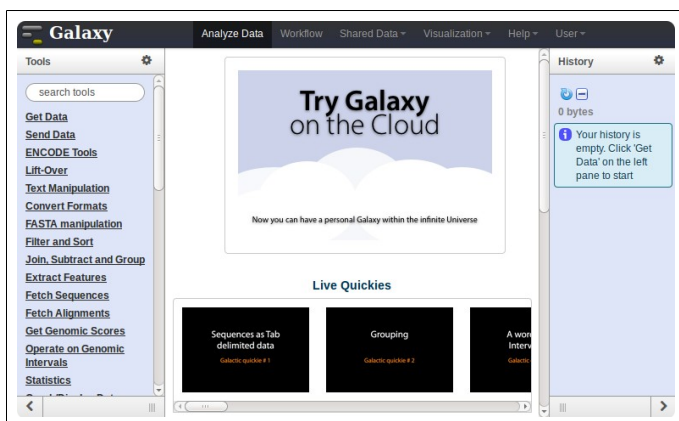




- *Galaxy* -

sig-learning.toulouse.inra.fr



Galaxy plateforme de traitements informatiques et bioinformatiques accessible depuis l'url : <http://sigenae-workbench.toulouse.inra.fr/>

Avec WinSCP :



Si vous n'avez pas encore de compte GenoToul, vous pouvez en créer un sur le site de genotoul : <http://bioinfo.genotoul.fr/index.php>, vous trouverez un formulaire d'ouverture de compte (onglet "help", puis "create an account")

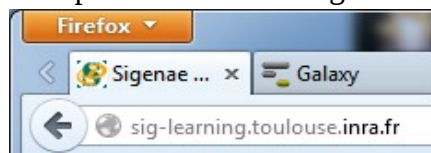
The screenshot shows the top navigation bar with links for Home, About us, Resources, Services, Help, and Login. The main header features the GenoToul bioinfo logo and a 'Create an account' button. A dropdown menu is open, listing options: Create an account, FAQ, Support, Newsletters, and Resources request. Below the header, a breadcrumb trail reads 'You are here: » Help » Create an account'. The main content area contains several paragraphs of text providing information about account types, quotas, and important notices. At the bottom, there is a registration form with the following fields:

- First name: *
- Last name: *
- E-Mail (academic only: name@inra.fr, NO : name@gmail.com): *
- Phone (format: 0561000000) : *

En plus du cluster de calculs et de l'instance galaxy (<http://galaxy-workbench.toulouse.inra.fr/>), ce compte vous permet d'avoir accès à la plateforme de e-learning (<http://sig-learning.toulouse.inra.fr/>).

Pour accéder aux formations en e-learning, veuillez suivre la démarche suivante :

1- Taper l'adresse de « sig-learning » : <http://sig-learning.toulouse.inra.fr/>



2- Authentification :



Login

Pass



3- Ajouter des formations à votre compte :

Une fois connecté sur la plateforme d'e-learning, pour accéder aux formations proposées, veuillez suivre cette démarche :

- depuis l'onglet "trainings",
- à droite au niveau de "My account", cliquez sur "Trainings management (pour vous inscrire à de nouvelles formations de la plateforme Genotoul)"
- et enfin + "Subscribe to training "

Onglet training pour accéder à vos formations :

The screenshot shows the 'Trainings' page with a navigation bar containing 'Homepage', 'Trainings', 'Profile', 'Agenda', 'Progress', and 'Logout (rodriguez)'. The 'Trainings' section lists five courses:

- 1 - Linux & Unix
UNIX1 – SIGENAE Team
- 3 - Management of large files on Unix and Galaxy
UNIX2 – SIGENAE Team
- 4 - Galaxy
GALA01 – SIGENAE Team
- 5 - FastQC : quality control tool & reports interpretation
FASTQC – SIGENAE Team
- 6 - Aligning SGS reads and SNP finding
SGS-SNP – SIGENAE Team

On the right, the 'My account' sidebar contains a link: 'Trainings management (pour vous inscrire à de nouvelles formations de la plateforme Genotoul)'.

Il vous est possible de vous inscrire directement en ligne à une formation : « Trainings » « Trainings management » puis « Subscribe to training » :

The screenshot shows the 'Subscribe to training' page with a navigation bar containing 'Homepage', 'Trainings', 'Profile', 'Agenda', and 'My progress'. The breadcrumb trail is 'Trainings > Trainings management > Subscribe to training'. A green message box states: 'You have been registered to the training'. At the bottom, there are three buttons: 'Sort trainings', 'Create a training category', and 'Subscribe to training'.

L'inscription s'effectue via une recherche de la formation par mots clés :



Homepage **Trainings** Profile Agenda My progress

Trainings > Trainings management (pour vous inscrire à de nouvelles formations de la plateforme Genotoul) > Su

[Sort trainings](#) [Create a training category](#) [Subscribe to training](#)

Training categories

- [Plateforme GENOTOUL Trainings \(5\)](#)

Trainings in this category

Search trainings (Pour lister l'ensemble des formations disponibles, inscrire « % » dans le champ « Search ».)

Dans "Search" , indiquer "%" pour lister l'ensemble des formations disponibles puis cliquer sur le tableau vert des formations qui vous intéressent pour vous y inscrire.

Voici donc la liste des formations actuellement disponibles :

Trainings


- 1 - Linux & Unix**
UNIX1 – SIGENAE Team
- 2 - Cluster (en construction)**
CLUSTER – SIGENAE Team
- 3 - Management of large files on Unix and Galaxy**
UNIX2 – SIGENAE Team
- 4 - Galaxy**
GALA01 – SIGENAE Team
- 5 - FastQC : quality control tool & reports interpretation**
FASTQC – SIGENAE Team
- 6 - Aligning SGS reads and SNP finding**
SGS-SNP – SIGENAE Team
- 7 - NG6**
NG6 – SIGENAE Team
- 8 - RNA seq (en construction)**
RNASEQ – SIGENAE Team
- Demonstration**
DEMO – SIGENAE Team



Pour répondre à vos questions:

- Mail : sigenae-support@listes.inra.fr ou le « bug » de la dataset Galaxy.
- Une FAQ et un manuel utilisateur sont disponibles depuis la page d'accueil de l'instance Sigenaie de Galaxy.
- Les formations de la plateforme Bioinfo Genotoul sont disponibles sur <http://sig-learning.toulouse.inra.fr>



En fin de formation, penser à nettoyer votre compte de formation (« Delete permanently ») de l'ensemble des « histories » créés ( petit écrou).

Remerciements



Fonds Européen
de Développement Régional

